


HTB 系列

特點

- ◇ 節省空間,最佳選擇.
- ◇ 直接安裝,不需其它配件,降低成本.
- ◇ 標準化規格,外型美觀堅固,使用壽命長.



訂購方式

HTB - SD - 32 - 20 - B
 1 2 3 4 5

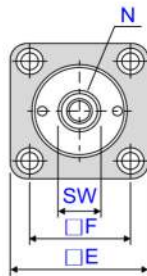
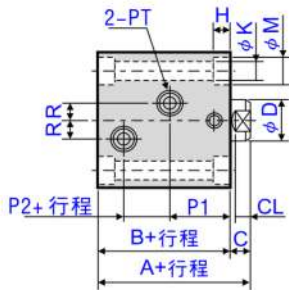
規格表

工作壓力	3-140kgf/cm ²
使用速度	8-100mm/sec
使用溫度	-10°C~+60°C
使用流體	液壓油R32,R68
作動方式	複動
本體材質	中碳鋼

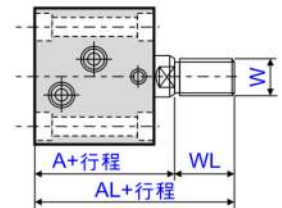
1	系 列	HTB : 薄型油壓缸
2	安 裝 方 式	SD:標準型單軸 SW:標準型雙軸心 LA:臥式單軸 LW:臥式雙軸心
3	缸 徑	φ 20, φ 25, φ 32, φ 40, φ 50, φ 63, φ 80
4	標 準 行 程	5, 10, 15, 20, 25, 30, 40, 50
5	活 塞 桿 型 式	A : 內牙、 B : 外牙

尺寸圖

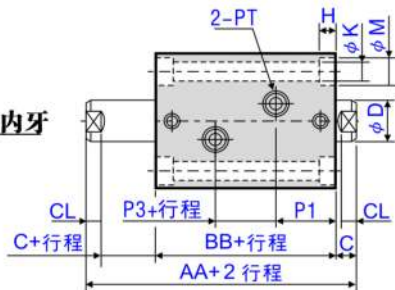
前方固定式
SD-A:內牙



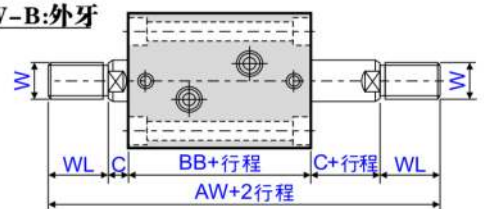
SD-B:外牙



SW-A:內牙



SW-B:外牙



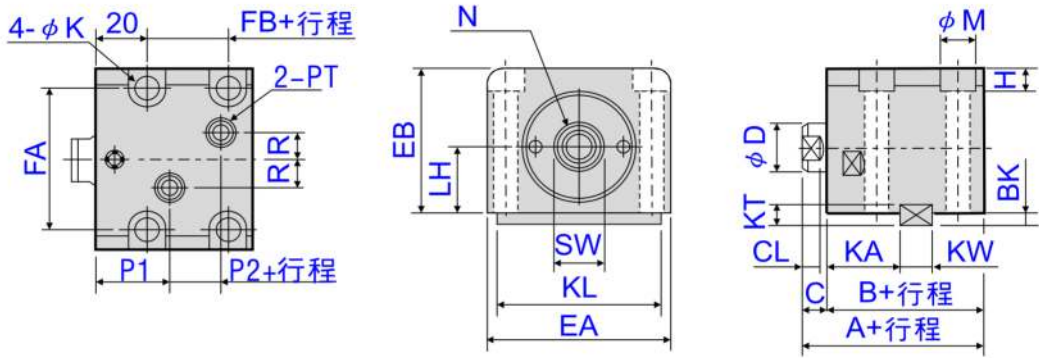
缸徑	A	AA	AL	AW	B	BB	C	CL	D	SW	E	F	H	K	M	N	W	WL	P1	P2	P3	R	PT
φ 20	51	-	71	-	43	-	8	6	12	10	42	30	5.5	5.6	9	M8x1.25	M10x1.25	20	22.5	11	-	5	1/8
φ 25	53	-	75	-	45	-	8	6	14	12	48	36	5.5	5.6	9	M10x1.5	M12x1.25	22	23	12	-	5	1/8
φ 32	64	89	89	139	54	69	10	7	20	17	62	47	6.5	6.8	11	M12x1.75	M16x1.5	25	28	14	13	10	1/4
φ 40	65	90	95	150	55	70	10	7	25	22	70	52	9	9	14	M16x2	M22x1.5	30	28	15	14	10	1/4
φ 50	71	97	106	167	60	75	11	8	30	27	80	58	11	11	18	M20x2.5	M26x1.5	35	29.5	18	16	10	1/4
φ 63	80	108	120	188	67	82	13	10	35	32	94	69	13	13	20	M27x3	M30x1.5	40	31	20	20	10	3/8
φ 80	95	127	140	217	78	93	17	14	45	41	114	86	15	15	22	M30x3.5	M39x1.5	45	33	27	27	15	3/8

HTB 系列

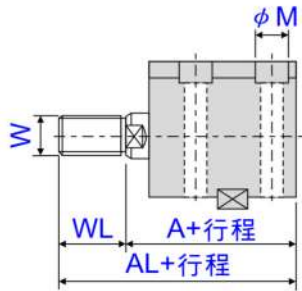
上方固定式

■ 尺寸圖


LA-A: 內牙



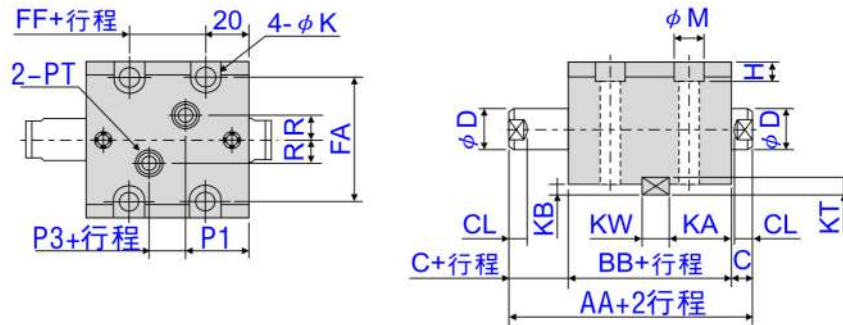
LA-B: 外牙



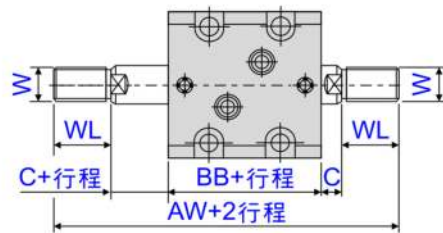
KEY



LW-A: 內牙



LW-B: 外牙



尺寸 缸徑	A	AA	AL	AW	B	BB	C	CL	D	SW	EA	EB	LH	FA	FB	FF	PT
φ 32	64	89	89	139	54	69	10	7	20	17	70	56	25	56	24	32	1/4
φ 40	65	90	95	150	55	70	10	7	25	22	80	64	29	62	23	32	1/4
φ 50	71	97	106	167	60	75	11	8	30	27	94	74	34	74	27	35	1/4
φ 63	80	108	120	188	67	82	13	10	35	32	114	89	42	90	32	42	3/8

尺寸 缸徑	H	K	KA	KB	KL	KT	KW	M	N	W	WL	P1	P2	P3	R
φ 32	9	9	28	4.5	63	8	12	14	M12x1.75	M16x1.5	25	28	14	13	10
φ 40	11	11	28	4.5	70	8	12	18	M16x2	M22x1.5	30	28	15	14	10
φ 50	13	13	29	5	80	9	14	20	M20x2.5	M26x1.5	35	29.5	18	16	10
φ 63	15	15	31	5.5	100	10	16	22	M27x3	M30x1.5	40	31	20	20	10