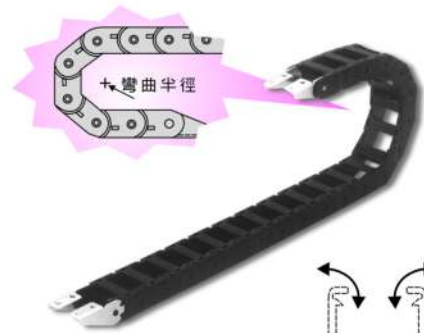
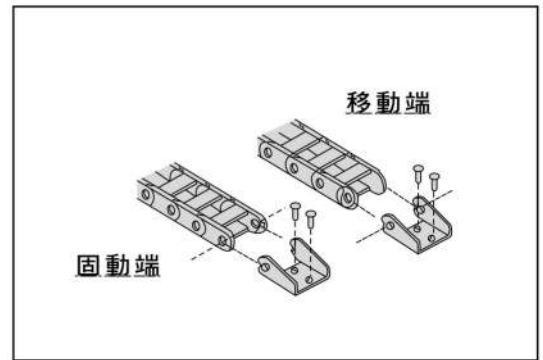
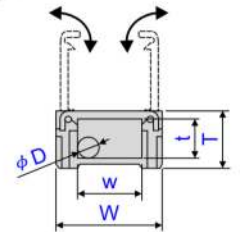


型號	彎曲半徑	節數/M	節距	W	T	w	t	ϕD	拉線距
HPU102	R19	50	20	27	12	20	9	5max	0.25m
HPU202	R25	40	25	26	20	14	14	11max	0.75m
HPU202	R30								
HPU202	R45								
HPU203	R30	40	25	32	20	20	14	11max	0.75m
HPU203	R45								
HPU204	R38	32	32	40	22	20	14	11max	1m
HPU204	R50								
HPU206	R38	32	32	60	22	40	14	11max	1m
HPU206	R50								
HPU306	R50	23	45	60	34	44	24	19max	1.5m
HPU306	R100								
HPU306	R150								
HPU408	R50	23	45	78	40	58	24.5	22max	1.5m
HPU408	R75								
HPU408	R100								
HPU408	R150								
HPU408	R200								
HPU412	R50	23	45	117	40	97	24.5	22max	1.5m
HPU412	R75								
HPU412	R100								
HPU412	R150								
HPU412	R200								
HPU615	R75	15	70	146	64	116	45	36max	3m
HPU615	R100								
HPU615	R150								
HPU615	R200								



■ 尺寸圖



安裝塑膠軌道鏈用接頭配件

電纜線/流體配管用保護及引導裝置

用途 安裝說明	移動端				固定端			
接頭型式	移動端(孔型安裝)				固定端(樞軸型安裝)			
螺絲 安裝位置	內側		外側		內側		外側	
安裝方式	安裝在外周	安裝在內周	安裝在外周	安裝在內周	安裝在外周	安裝在內周	安裝在外周	安裝在內周
HPU102	U1-K	U1-K	-	-	※1	※1	-	-
HPU202	U2-MAOS	U2-MA/S	U2-MAOS	U2-MAIS	U2-FAOS	U2-FAOS	U2-FBOS	U2-FBOS
HPU203								
HPU204	U2-MAO	U2-MAI	U2-MAO	U2-MAI	U2-FAO	U2-FAO	U2-FBO	U2-FBI
HPU206								
HPU306	U3-MAO	U3-MAO	U3-MAO	U3-MAO	U3-FAO	U3-FAI	U3-FBO	U3-FBI
HPU408	U4-MAO	U4-MAO	U4-MAO	U4-MAO	U4-FAO	U4-FAI	U4-FBO	U4-FBI
HPU412								
HPU615	U6-MAO	U6-MAO	U6-MAO	U6-MAO	U6-FAO	U6-FAI	-	-